A V I S O S

Mais vale prevenir!

E V I T A O S A C I D E N T E S...

> Cumpre os avisos e respeita os sinais que dizem respeito à segurança.
> Não danifiques o material de combate a incêndios ou outros pois, em caso de incêndio, muita coisa pode depender desse material.
> informa um funcionário de qualquer situação que te pareça anormal.

O b s e r v a a t u a e s c o l a...

> Verifica onde estão os sinais relativos a procedimentos de emergência.

O b s e r v a a t u a e s c o l a...

> Vê o caminho a seguir em caso de emergência.
> Verifica onde é o ponto de encontro (Campo de Jogos)

Não corras nem empurres os teus colegas.

Segue as indicações da sinalização.

Cumpre as orientações dadas pelos professores ou funcionários.

Não mexas nos quadros elétricos.

Permanece junto da turma e com o professor com quem tinhas aulas.

Avisa o teu professor ou funcionário se verificares que algum colega ficou retido na sala ou bloco onde te encontravas.

Não perturbes a ação dos bombeiros e agentes da autoridade.

Segurança

Como atuar em caso de urgência

Escola Básica da Madalena
Rua Professor Manuel Cardoso Ribeiro
4405-786 Vila Nova de Gaia
Geral: 22 712 99 39
Email: direccao@aemadalena.pt

A g r u p a m e n t o d e E s c o l a s d a M a d a l e n a

ESCOLA BÁSICA DA MADALENA

Sinal de Alarme

Alarme Geral de Evacuação - SIRENE

Evacuação

Quando ouvires o toque de evacuação...

> Mantém a calma.

> Deixa todos os teus objetos no sítio onde estão.

> Abandona a sala respeitando a ordem de saída das salas.

> Encaminha-te rapidamente para o ponto de encontro

►CAMPO DE JOGOS.

> Segue atentamente as ordens do teu professor.

> Não corras, não grites, não pares.

Planta de emergência

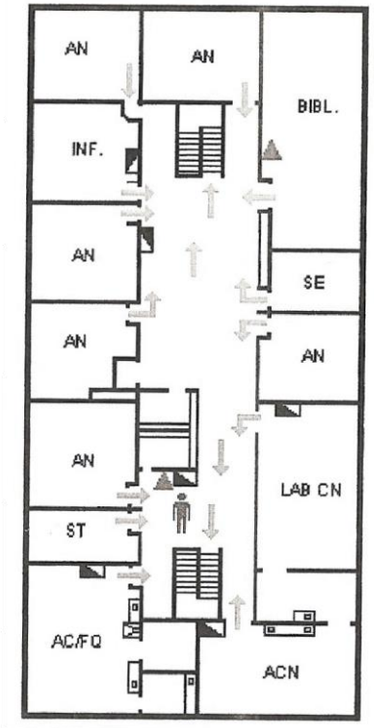

Caminhos de Evacuação do 1º piso

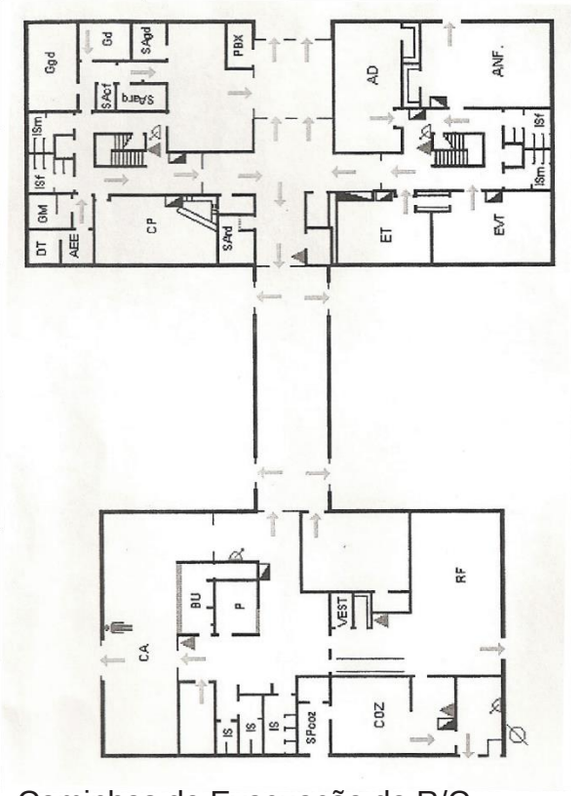
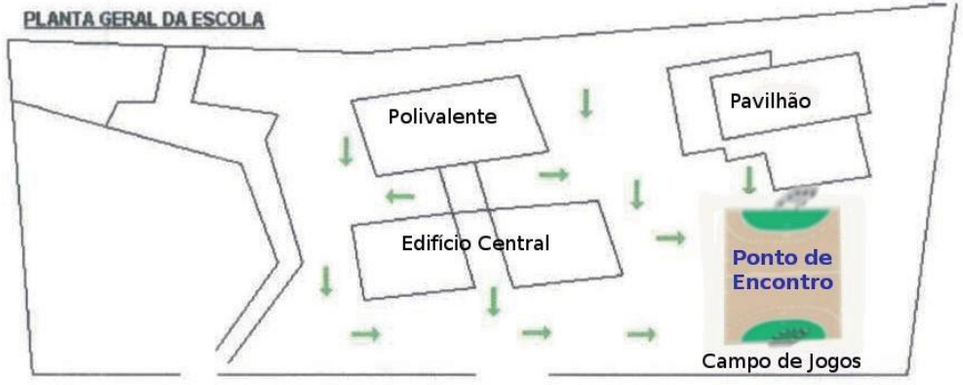
Caminhos de Evacuação do R/C